



# NABL

## National Accreditation Board for Testing and Calibration Laboratories

(An Autonomous Body under Department of Science & Technology, Govt. of India)

### **CERTIFICATE OF ACCREDITATION**

## **NATIONAL INSTITUTE OF CHOLERA AND ENTERIC DISEASES, (ICMR)**

has been assessed and accredited in accordance with the standard

### **ISO 15189:2012**

"Medical laboratories - Requirements for quality and competence"

for its facilities at

P-33, C.I.T. Road, Scheme-XM, Beliaghata, NICED, New Building, ID & BG Hospital Campus, Kolkata, West Bengal

in the field of


## **MEDICAL TESTING**

(To see the scope of accreditation of this laboratory, you may also visit NABL website [www.nabl-india.org](http://www.nabl-india.org))

**Certificate Number** M-0335

**Issue Date** 30/05/2016

**Valid Until** 29/05/2018




This certificate remains valid for the Scope of Accreditation as specified in the annexure subject to continued satisfactory compliance to the above standard & the additional requirements of NABL.

Signed for and on behalf of NABL

Dr. Vandana Jain  
Program Manager

Anil Relia  
Director

Prof. S.K. Joshi  
Chairman



# रा.प्र.प्र.बो.

## राष्ट्रीय परीक्षण और अंशशोधन प्रयोगशाला प्रत्यायन बोर्ड

(विज्ञान एवं प्रौद्योगिकी विभाग, भारत सरकार के अधीन स्वायत्तशासी निकाय)

### प्रत्यायन प्रमाण-पत्र

## राष्ट्रीय कॉलरा और आन्त्र रोग संस्थान, (आई.सी.एम.आर.)

का मूल्यांकन और प्रत्यायन निम्न मानक के अनुसार

आई.एस.ओ. 15189:2012

“चिकित्सा प्रयोगशालाएँ-गुणवत्ता और सक्षमता की आवश्यकताएँ”

## कोलकाता, पश्चिम बंगाल

में स्थित इसकी सुविधाओं के लिए


## चिकित्सीय परीक्षण

के क्षेत्र में किया गया।

(इस प्रयोगशाला के प्रत्यायन के क्षेत्र की जानकारी एन ए बी एल वेबसाइट [www.nabl-india.org](http://www.nabl-india.org) से भी प्राप्त कर सकते हैं)

प्रमाण-पत्र संख्या चि-0335

जारी करने की तिथि 30/05/2016



वैधता की तिथि 29/05/2018

यह प्रमाण-पत्र उपर्युक्त मानक तथा राष्ट्रीय परीक्षण और अंशशोधन प्रयोगशाला प्रत्यायन बोर्ड की अतिरिक्त अपेक्षाओं का निरंतर संतोषप्रद अनुपालन किए जाने पर अनुबंध में निर्दिष्टानुसार प्रत्यायन के क्षेत्र के लिए वैध रहेगा।

रा.प्र.प्र.बो. की ओर से हस्ताक्षरित

वंदना जैन

डॉ. वंदना जैन  
कार्यक्रम प्रबन्धक

अनिल रेलिया

अनिल रेलिया  
निदेशक

श्रीकृष्ण जोशी

प्रॉ. श्रीकृष्ण जोशी  
अध्यक्ष



# NABL

## SCOPE OF ACCREDITATION

Laboratory	National Institute of Cholera and Enteric Diseases, (ICMR), P-33, C.I.T. Road, Scheme-XM, Beliaghata, NICED, New Building, ID & BG Hospital Campus, Kolkata, West Bengal		
Accreditation Standard	ISO 15189: 2012		
Field	Medical Testing	Issue Date	30.05.2016
Certificate Number	M-0335	Valid Until	29.05.2018
Last Amended on	-	Page	1 of 2

S.No.	Product / Material of Test	Specific Test Performed	Test Method	Range of Testing / Limits of Detection	CV%
<b>I. MICROBIOLOGY &amp; SEROLOGY</b>					
1.	SERUM	WIDAL Test	Tube Agglutination Test	Positive/ Negative along with titer	NA
2.	SERUM	HIV	Enzyme Linked Immunosorbent Assay	Positive/ Negative or Reactive/ Non Reactive	13.0
3.	SERUM	HIV	Rapid Test Immunochromatography	Positive/ Negative or Reactive/ Non Reactive	NA
4.	SERUM	HIV	Rapid Test Dot Immunoassay	Positive/ Negative or Reactive/ Non Reactive	NA
5.	SERUM	HIV	Rapid Test Immunoconcentration	Positive/ Negative or Reactive/ Non Reactive	NA
6.	SERUM	HIV	Western Blot	Positive/ Negative/ Indeterminate	NA
7.	WHOLE BLOOD	Culture	Aerobic Culture Manual Identification (Gram Stain, Biochemical Tests) Antibiotic Susceptibility Testing	No Growth/ Growth along with identification of isolate with antibiotic susceptibility testing	NA

Shweta Sinha  
Convenor

Dr. Vandana Jain  
Program Manager



# NABL

## SCOPE OF ACCREDITATION

**Laboratory** National Institute of Cholera and Enteric Diseases, (ICMR), P-33, C.I.T. Road, Scheme-XM, Beliaghata, NICED, New Building, ID & BG Hospital Campus, Kolkata, West Bengal

**Accreditation Standard** ISO 15189: 2012

**Field** Medical Testing **Issue Date** 30.05.2016

**Certificate Number** M-0335 **Valid Until** 29.05.2018

**Last Amended on** - **Page** 2 of 2

S.No.	Product / Material of Test	Specific Test Performed	Test Method	Range of Testing / Limits of Detection	CV%
8.	STOOL & RECTAL SWAB	Culture	Aerobic Culture Manual Identification (Gram Stain, Biochemical Tests) Antibiotic Susceptibility Testing	No-Growth/ Growth along with identification of isolate with Antibiotic Susceptibility Testing	NA
9.	DRIED BLOOD SPOTS	HIV PCR	Real Time PCR	Detected/ Not Detected	NA

-X-X-X-X-X-X-X-X-X-X-X-X-X-X-

Shweta Sinha  
Convenor

Dr. Vandana Jain  
Program Manager